

# Green City Planter tillbehör

För en optimal funktion med din Green City Planter rekommenderas att du kompletterar krukans med högkvalitativa tillbehör för att skapa goda växtförutsättningar, ett minskat underhåll och en lång livslängd på uppbyggnaden. En Green City Planter med optimal dränering och isolering, en strukturstabil och vattenhållande jord och ett smart och vackert växtval ger en kruka med frodigare och mer lätt-skött vegetation med längre livslängd.




## Tassar

*Under t.v:* Med höga, fasta tasslar blir dessa cortenkrukor (trafikhinder) enkla att flytta med pallgaffel.

*Under t.h:* Låga tasslar ger ett elegant intryck men krukorna blir svåra att flytta.

*Underst t.v:* Bakom den nedre indragna sargen döljer sig de justerbara tassarna, art nr: 21021.

*Underst t.h:* I detta utförande har den nedre sargen en öppning på en sida vilket underlättar flytt med pallgaffel. Detta utförande har även justerbara tasslar, art nr: 21021



## Standardtassar:



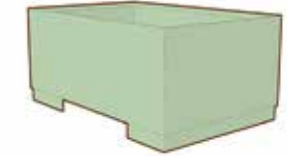

### Låga tasslar, ej justerbara

Låga tasslar ingår som standard beroende på din krukmodell. Höjd: ca 5-10 mm beroende på krukmodell. **Tänk på** att din kruka blir mycket svårare att flytta med låga tasslar, speciellt om det är en större och tyngre modell av kruka. Den nedersta delen av krukans som hamnar väldigt nära marken, tenderar också att bli mycket smutsigare än motsvarande kruka som har höga tasslar.

### Höga tasslar, ej justerbara

Höga tasslar ingår som standard beroende på din krukmodell. Höjd: ca 80-100 mm beroende på krukmodell. En hög tass ger krukans ett luftigare intryck och den blir enkel att lyfta med pallgaffel. Med höga tasslar får man även ett bra avstånd till marken och det ansamlas inte lika smuts längst ned som det tenderar att göra på en kruka med låga tasslar.

## Justerbara tasslar:



### Justerbara tasslar

Artikelnummer: 21016  
Med justerbara tasslar kan krukans anpassas till ojämna underlag. Den justerbara tasslens dimension anpassas speciellt för storleken och vikten på din valda krukmodell.

### Justerbara tasslar med sarg

Artikelnummer: 21021  
En nedre indragen sarg är en snygg lösning för att dölja de justerbara tasslarna. På en sida kan man välja att ha en öppning för lyft med pallgaffel.

# Green City Planter tillbehör

## Sits

Green City jobbar så långt möjligt med svenskt virke och ett lokalt snickeri som kan ta fram kundspecifika lösningar. Genom åren har Green City levererat en mängd olika typer av sittbänkar i flera olika träslag.



**Kärnfuru**  
Artikelnummer: 21011  
Kärnfuru, linoljebehandlad  
Ursprung: Sverige  
Valfria dimensioner och design.  
Med eller utan rygg- och armstöd.



**Ek**  
Artikelnummer: 21018  
Ek, linoljebehandlad  
Ursprung: Varierar beroende på tillgång. Valfria dimensioner och design. Med eller utan rygg- och armstöd.



**Övriga träslag**  
Artikelnummer: 21019  
Träslag enl. ök. med Green City.  
Vi har exempelvis arbetat med Accoya, värmebehandlad Ask och Lärk. Valfria dimensioner och design. Med eller utan rygg- och armstöd.

## Bord



**Bord**  
Artikelnummer: 21013  
Valfri design.  
• Lackat stål i valfri RAL-kulör  
• Cortenstål  
• Trä



*Till vänster: Sitsen i Accoya-trä är här fem år gammal och har fått en silvergrå finish. Träribbornas dimension är 42x42 mm. Längst ned: Sits i oljad kärnfuru 65x65 mm på planteringskärlet Lviv.*



# Green City Planter tillbehör

## Bevattning

Grundprincipen bör alltid vara att växtval och dimensionering av växtbädden görs så att växtligheten så långt möjligt klarar sig på den naturliga nederbörden.

I första hand rekommenderar Green City alltid en uppbyggnad med:

- Torktåligt växtval som är anpassat till mikroklimatet på platsen
- En tillräcklig jordvolym
- Ett högkvalitativt substrat, gärna med bas av pimpsten

Om det är en plats med besvärligt mikroklimat, som exempelvis en vindutsatt takterrass eller om krukor och planteringsbäddar är placerade på ytor där nederbörden har svårt att nå fram (tex nära husfasader), kan däremot ett bevattningssystem vara ett mycket viktigt komplement.

## Droppbevattning

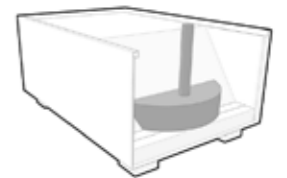
Automatisk droppbevattning är ett säkert och mycket resurssnålt sätt att bevattna krukor och planteringsbäddar. Droppbevattningen förutsätter att det finns tillgång till en vattenutkastare med fastighetens tappvatten och att matarslangen kan dras på ett säkert och snyggt sätt fram till respektive växtbädd. Green City hjälper dig att dimensionera och rita upp alla delar som behövs för installationen. Planteringskärnen förbereds med håltagningar för matarslangen och droppslangarna med sina anslutningar förbereds så långt möjligt invändigt i varje planteringskärn före leveransen.

*Droppbevattningsslangen är bara 11 mm i diameter och döljs i det överskatta substratskiktet. Planteringskärnen kan förberedas med genomgångshål för droppbevattningen så att den kan dras på snyggaste sätt från kärn till kärn.*



**Droppbevattning**  
Artikelnummer: 21005  
Green City hjälper dig att rita upp och dimensionera droppbevattningen för varje projekt. Droppbevattningen säljs som kompletta kit eller som enskilda delar som du monterar själv.

## Bevattningstank



**Bevattningstank**  
Artikelnummer: 21012  
Bevattningstanken anpassas för jordvolymen i växtbädden och Green City hjälper dig att välja rätt modell och storlek. Påfyllning görs manuellt med jämna intervall. Bevattningstanken levereras förmonterad tillsammans med krukans. I större planteringsbäddar kan flera bevattningstankar behöva seriekopplas för att ge en tillräcklig vattenvolym.

I projekt där det rör sig om enskilda planteringskärn eller där droppbevattning inte kan arrangeras på ett rationellt och snyggt sätt är istället bevattningstankar att föredra. Hos exempelvis kommuner och företag som arbetar med grönyteskötsel, har man sedan länge rutiner för kontinuerlig påfyllning av bevattningstankar och de är därmed de givna valet. Det finns bevattningstankar för alla tänkbara storlekar av planteringskärn och tankarna kan även seriekopplas för att bevattna väldigt stora växtbäddar.

## Substrat

Green City levererar högklassiga substrat anpassade för växtbäddar i planteringskärn och upphöjda växtbäddar. Jorden är baserad på pimpsten och kallas i branschen ofta även för lättviktsjord eller jord typ C. Jorden levereras direkt till arbetsplatsen i en volym anpassad för planteringskärnen eller växtbäddarna i projektet.



**Substrat**  
Artikelnummer:  
21003 storsäck 1,25 m<sup>3</sup>  
21004 säckar á 20 l  
Mycket strukturstabil lättviktsjord med pimpsten, klassificering Typ C.

# Green City Planter tillbehör

## Dränering

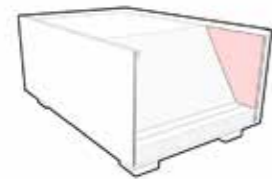


### Dränering

Artikelnummer: 21001  
Skapar en säker dränering av överskottsvatten samt isolerar växtbädden underifrån. Dräneringen bygger ca 70 mm. Levereras förmonterat i kruka.

Green Citys planteringskärl har alltid dräneringshål i botten och för att säkerställa en god dränering bör man även komplettera med ett dräneringslager. Dräneringsskivan och dess överliggande filterskikt gör också att finmaterial från växtbädden inte riskerar att tvättas ur tillsammans med avrinnande dräneringsvatten. En speciell egenskap hos Green Citys dräneringsuppbyggnad är att den också isolerar, till skillnad från tunnare dräneringsmattor som enbart dränerar.

## Isolering



### Isolering

Artikelnummer: 21002  
Ger vegetationen ett ökat klimatskydd och förhindrar alltför snabba temperaturväxlingar. Levereras förmonterat i kruka.

Invändig isolering av planteringskärl och upphöjda planteringsbäddar gör att växtbädden och dess växtlighet får ett ökat skydd mot snabba temperaturväxlingar. Effekten är som störst vid de tillfällen på året då man exempelvis har kalla nätter med minusgrader följt av varmare dagar med solexponering på planteringskärls sidor eller den upphöjda växtbädden. Eftersom växtbädden i ett planteringskärl exponeras av temperaturväxlingarna även från sidorna och botten, blir den betydligt mer utsatt än en "naturlig" växtbädd där vegetationen är planterad ned i mark som ger en stor buffertvolym mot uppvärmning respektive nedkylning. Den invändiga isoleringen i en kruka eller en upphöjd växtbädd medför alltså en ökad "tröghet" i temperaturvariationerna jämfört med en oisolerad volym och det kan vara avgörande under kritiska dagar på vår och höst. Effekten blir större ju mindre jordvolymen är i respektive planteringskärl samt i kantzoner i en upphöjd växtbädd. Isoleringen skyddar således inte mot att jordvolymen fryser under vintern. Det är därför helt avgörande med ett genomtänkt växtval i förhållande till mikroklimatet på platsen och jordvolymen i planteringskärl.

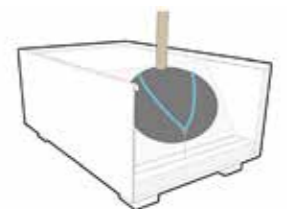


Green City Planter levereras här med förinstallerat dräneringsskikt (art nr 21001) och isoleringsskikt (art. nr 21002)

## Trädförankring

Om du skall plantera törre träd i dina planteringskärl kan det vara smart att komplettera med ett invändigt förankringssystem för trädets rotklump. På så sätt slipper man fula stödkäppar och trädets rotutveckling stimuleras bättre än med konventionella stöd.

Planteringskärnen levereras med förankringspunkterna färdiginstallerade i botten. I varje kit ingår tre förankringspunkter och en spännbandssele anpassad för trädets rotklump.



### Trädförankring

Artikelnummer: 21007  
Förankring av trädets rotklump ger en vind- och vandalsäker installation i krukor och planteringsbäddar.